

УТВЕРЖДАЮ

Директор
(наименование должности лица, утверждающего документ)

Е.В. Журавлева
(подпись) (расшифровка подписи)

" 30 " марта 20 20 г.

**План финансово-хозяйственной деятельности на 2019 год
и плановый период 2020 - 2021 года**

		КОДЫ	
		Форма по КФД	
" 01 " января 20 20 г.		Дата	01.01.2020
Наименование государственного бюджетного учреждения (подразделения)	Государственное бюджетное общеобразовательное учреждение средняя общеобразовательная школа № 270 Красносельского района Санкт-Петербурга имени А.Е Березанского	по ОКПО	25896894
		по ОКТМО	40353000000
ИНН/КПП	7807022799/780701001		
Единица измерения: руб.		по ОКЕИ	383
Наименование органа, осуществляющего функции и полномочия учредителя	Комитет по образованию Санкт-Петербурга Администрация Красносельского района Санкт-Петербурга		
Адрес фактического местонахождения государственного бюджетного учреждения (подразделения)	198320, Санкт-Петербург, улица Освобождения, дом 29, корп. 3, литера А; 198320, Санкт-Петербург, проспект Ленина, дом 88, литера А.		

I. Сведения о деятельности государственного бюджетного учреждения

1.1. Цели деятельности государственного бюджетного учреждения (подразделения):

- основной целью деятельности образовательного учреждения является организация образовательной деятельности по образовательным программам начального общего, основного общего и среднего общего образования;
- осуществление образовательной деятельности по реализации дополнительных образовательных услуг.

1.2. Виды деятельности государственного бюджетного учреждения:

- реализация основных общеобразовательных программ начального общего образования;
- реализация основных общеобразовательной программы основного общего образования;
- реализация основных общеобразовательных программ среднего общего образования;
- реализация дополнительных общеобразовательных программ.

1.3. Перечень услуг, осуществляемых на платной основе:

- образовательное учреждение может осуществлять образовательную деятельность по заданиям и за счет средств физических и (или) юридических лиц по договорам об оказании платных образовательных услуг, т.е. оказывать платные образовательные услуги.
- образовательное учреждение вправе осуществлять следующие виды приносящей доход деятельности: обучение по дополнительным общеобразовательным программам.

1.4. Общая балансовая стоимость недвижимого государственного имущества на дату составления Плана: 1 120 340 752,10 руб., в том числе:

1.4.1. Стоимость имущества, закрепленного собственником имущества за учреждением на праве оперативного управления: 1 120 340 752,10 руб.

1.4.2. Стоимость имущества, приобретенного учреждением за счет выделенных собственником имущества учреждения средств: 0.0 руб.

1.4.3. Стоимость имущества, приобретенного учреждением за счет доходов, полученных от иной приносящей доход деятельности: 0.0 руб.

1.5. Общая балансовая стоимость движимого государственного имущества на дату составления Плана: 105 145 992,67 руб., в том числе балансовая стоимость особо ценного движимого имущества: 89 510 811,42руб.

**II. Показатели финансового состояния учреждения (подразделения)
на 01.01.2019 г.**

№ п/п	Наименование показателя	Сумма, руб.
1	Нефинансовые активы, всего:	1 294 042 042,60
	из них:	
2	недвижимое имущество, всего:	1 120 340 752,10
	в том числе:	
3	остаточная стоимость	1 016 623 923,72
4	особо ценное движимое имущество, всего:	81 765 502,00
	в том числе:	
5	остаточная стоимость	15 667 947,33
6	Финансовые активы, всего:	-683 160 364,02
	из них:	
7	денежные средства учреждения, всего	11 417 030,56
	в том числе:	
8	денежные средства учреждения на счетах	11 417 030,56
	денежные средства учреждения, размещенные на депозиты в	
9	кредитной организации	0,00
10	иные финансовые инструменты	0,00
11	дебиторская задолженность по доходам	588 265 176,89
12	дебиторская задолженность по расходам	819 960,75
13	Обязательства, всего:	10 975 006,32
	из них:	
14	долговые обязательства	0,00
15	кредиторская задолженность:	10 198 381,41
	в том числе:	
16	просроченная кредиторская задолженность	0,00

III. Показатели по поступлениям и выплатам учреждения (подразделения)
на 01.01.2020

Объем финансового обеспечения, руб. (с точностью до двух знаков после запятой - 0,00) на 2019 год												
в том числе:												
Наименование показателя	Код строки	Код по бюджетной классификации Российской Федерации*	всего	субсидии на финансовое обеспечение выполнения государственного задания (муниципального)	субсидии на финансовое обеспечение государственного задания из бюджета Федерального фонда обязательного медицинского страхования	субсидии, предоставляемые в соответствии с абзацем вторым пункта 1 статьи 78.1 Бюджетного кодекса Российской Федерации	субсидии на осуществление капитальных вложений	средства обязательного медицинского страхования	поступления от оказания услуг (выполнения работ) на платной основе и от иной приносящей доход деятельности			
									из них гранты	всего		
1	2	3	4	5	5.1	6	7	8	9	10		
Поступления от доходов, всего:	100	X	236 158 363,72	188 165 711,88		30 492 149,27			17 500 502,57			
в том числе:												
доходы от собственности	110			X		X	X	X				
доходы от оказания услуг, работ	120	131	203 605 199,88	188 165 711,88		X	X		15 439 488,00	X		
доходы от оказания услуг, работ (доходы от компенсации затрат)	121	134	2 017 763,44	X		X	X	X	2 017 763,44			
доходы от штрафов, пеней, иных сумм принудительного изъятия	130	141	36 251,13	X		X	X	X	36 251,13	X		
безвозмездны поступления от национальных организаций, правительств иностранных государств, международных финансовых организаций	140			X						X		
	150	152	28 724 369,28	X		X	X	X	X	X		
	151	162	1 767 779,99	X		1 767 779,99		X	X	X		
	160		0,00	X		X	X	X				
	180	440	7 000,00	X		X	X	X	7 000,00	X		
	200	X	246 787 677,50	188 998 355,61		30 818 346,47			26 970 975,42			
		111	133 090 562,41	119 802 598,46					13 287 963,95			
		112	42 770,71	37 470,71					5 300,00			
		113										
	в том числе на: выплаты персоналу всего:	210		40 039 755,94	36 212 344,42				3 827 411,52			
из них: оплата труда и начисления на выплаты по оплате труда	211	111	133 090 562,41	119 802 598,46					13 287 963,95			
		119	40 039 755,94	36 212 344,42					3 827 411,52			
	220	321	874 676,00			874 676,00						
из них:		831	0,00									
		851	0,00									
		852	2 850,00						2 850,00			
		853	0,00									
уплату налогов, сборов и иных платежей, всего	230	X										
из них:												
безвозмездные перечисления организациям	240											
прочие расходы (кроме расходов на закупку товаров, работ, услуг)	250											
		241										
расходы на закупку товаров, работ, услуг, всего	260	243	5 279 481,94	32 945 942,02		5 279 481,94			9 847 449,95			
		244	67 457 580,50			24 664 188,53						
Поступление финансовых активов, всего:	300											
из них:												
увеличение остатков средств	310											
прочие поступления	320	X										
Выбытие финансовых активов, всего												
из них:												
уменьшение остатков средств	410	X										
прочие выбытия	420											
Остаток средств на начало года	500		10 629 313,78	832 643,73		326 197,20			9 470 472,85			
Остаток средств на конец года	600											

III Показатели по поступлениям и выплатам учреждения (подразделения)
на 01.01.2020

Объем финансового обеспечения, руб. (с точностью до двух знаков после запятой - 0,00) на 2020 год										
Наименование показателя	Код строки	Код по бюджетной классификации Российской Федерации*	в том числе:							
			всего	субсидии на финансовое обеспечение выполнения государственного задания (муниципального)	субсидии на финансовое обеспечение выполнения государственного задания из бюджета Федерального фонда обязательного медицинского страхования	субсидии, предоставляемые в соответствии с абзацем вторым пункта 1 статьи 78.1 Бюджетного кодекса Российской Федерации	субсидии на осуществление капитальных вложений	средства обязательного медицинского страхования	поступления от оказания услуг (выполнения работ) и на платной основе и от иной приносящей доход деятельности	
									из них	гранты
1	2	3	4	5	5.1	6	7	8	9	10
Поступления от доходов, всего:	100	X	229 102 162,09	194 593 330,98		20 979 746,72			13 529 084,39	
в том числе:										
доходы от собственности	110			X		X		X		X
доходы от оказания услуг, работ	120	131	205 893 330,98	194 593 330,98		X	X		11 300 000,00	
доходы от оказания услуг, работ (доходы от компенсации затрат)	121	134	2 229 084,39	X		X	X	X	2 229 084,39	
доходы от штрафов, пеней, иных сумм принудительного изъятия	130	141		X		X	X	X		X
безвозмездны поступления от национальных организаций, правительств иностранных государств, международных финансовых организаций	140			X		X	X			X
иные субсидии, предоставленные из бюджета	150	152	20 979 746,72	X		20 979 746,72		X	X	X
субсидии на осуществление капитальных вложений	151	162		X				X	X	X
прочие доходы	160		0,00	X		X		X		
доходы от операций с активами	180	X		X		X	X	X		X
Выплаты по расходам, всего:	200	X	229 102 162,09	194 593 330,98		20 979 746,72			13 529 084,39	
в том числе на: выплаты персоналу всего:	210		132 410 043,01	126 334 789,38					6 075 253,63	
из них:			112	5 400,00						
из них:			113							
из них: оплата труда и начисления на выплаты по оплате труда	211	111	39 595 261,47	37 760 534,86					1 834 726,61	
социальные выплаты населению, всего	220	119	132 069 697,61	125 994 443,98					6 075 253,63	
из них:			39 595 261,47	37 760 534,86					1 834 726,61	
из них:		321	79 985,82			79 985,82			0,00	
из них:										
из них:		831								
из них:		851								
из них:		852								
из них:		853								
из них:		X								
безвозмездные перечисления организациям	240									
прочие расходы (кроме расходов на закупку товаров, работ, услуг)	250									
расходы на закупку товаров, работ, услуг, всего	260	241								
из них:		243								
из них:		244	57 011 471,79	30 492 606,74		20 899 760,90			5 619 104,15	
Поступление финансовых активов, всего:	300									
из них:										
увеличение остатков средств	310									
прочие поступления	320									
Выбытие финансовых активов, всего		X								
из них:										
Из них:										
уменьшение остатков средств	410	X								
прочие выбытия	420									
Остаток средств на начало года	500									
Остаток средств на конец года	600									

III. Показатели по поступлениям и выплатам учреждения (подразделения)
на 01.01.2020

Наименование показателя	Код строки	Код по бюджетной классификации Российской Федерации*	Объем финансового обеспечения, руб. (с точностью до двух знаков после запятой - 0,00) на 2021 год									
			в том числе:									
			всего	субсидии на финансовое обеспечение выполнения государственного задания (муниципального)	субсидии на финансовое обеспечение выполнения государственного задания	субсидии, предоставляемые в соответствии с абзацем вторым пункта 1 статьи 78.1 Бюджетного кодекса Российской Федерации	субсидии на осуществление капитальных вложений	средства обязательного медицинского страхования	поступления от оказания услуг (выполнения работ) на платной основе и от иной приносящей доход деятельности		из них гранты	
1	2	3	4	5	5.1	6	7	8	9	10		
Поступления от доходов, всего:	100	X	242 691 987,23	207 024 470,33		21 979 949,02			13 687 567,88			
в том числе:												
доходы от собственности	110			X		X	X	X		X		
доходы от оказания услуг, работ	120	131	218 324 470,33	207 024 470,33		X	X		11 300 000,00			
доходы от оказания услуг, работ (доходы от компенсации затрат)	121	134	2 387 567,88	X		X	X	X	2 387 567,88			
доходы от штрафов, пеней, иных сумм принудительного изъятия	130	141		X		X	X	X		X		
безвозмездные поступления от национальных организаций, правительств иностранных государств, международных финансовых организаций	140			X		X	X	X		X		
иные субсидии, предоставляемые из бюджета	150	152	21 979 949,02	X		21 979 949,02		X	X	X		
субсидии на осуществление капитальных вложений	151	162		X				X	X	X		
прочие доходы	160		0,00	X		X	X	X				
доходы от операций с активами	180	X		X		X	X	X				
Выплаты по расходам, всего:	200	X	242 691 987,23	207 024 470,33		21 979 949,02			13 687 567,88			
в том числе на:									6 075 253,63			
выплаты персоналу всего:	210		5 400,00	5 400,00								
из них:												
оплата труда и начисления на выплаты по оплате труда	211	111	42 105 536,83	40 270 810,22					1 834 726,61			
социальные выплаты населению, всего	220	321	140 445 658,10	134 370 404,47					6 075 253,63			
из них:			83 182,37	40 270 810,22		83 182,37			1 834 726,61			
уплата налогов, сборов и иных платежей, всего	230	831										
из них:		851										
из них:		852										
из них:		853										
из них:		X										
безвозмездные перечисления организациям	240											
прочие расходы (кроме расходов на закупку товаров, работ, услуг)	250											
расходы на закупку товаров, работ, услуг, всего	260	241										
из них:		243										
Поступление финансовых активов, всего:	300	244	59 698 250,71	32 023 896,42		21 896 766,65			5 777 587,64			
из них:												
увеличение остатков средств	310											
прочие поступления	320											
Выбытие финансовых активов, всего		X										
из них:												
уменьшение остатков средств	410	X										
прочие выбытия	420											
Остаток средств на начало года	500											
Остаток средств на конец года	600											

IV. Показатели выплат по расходам на закупку товаров, работ, услуг, учреждения (подразделения) по 2019 - 2021 годам
на 01.01.2020

Наименование	Код	Год	Сумма выплат по расходам на закупку	товаров, работ, услуг, руб (с точностью до двух знаков после запятой - 0,00)									
показателя	строки	начала	всего на закупки	в том числе:									
		закупки		в соответствии с Федеральным законом от 5 апреля 2013 года № 44-ФЗ "О контрактной системе в сфере товаров, работ, услуг для обеспечения государственных и муниципальных нужд"					в соответствии с Федеральным законом от 18 июля 2011 года № 223-ФЗ "О закупках товаров, работ, услуг отдельными видами юридических лиц"				
				на 2019г. 1-ый год планового периода	на 2020г. 2-ой год планового периода	на 2021г. 2-ой год планового периода	на 2019г. 1-ый год планового периода	на 2020г. 2-ой год планового периода	на 2021г. 2-ой год планового периода	на 2017г. очередной финансовый год	на 2018г. 1-ый год планового периода	на 2019г. 2-ой год планового периода	
1	2	3	4	7	8	9	10	11	12				
Выплаты по расходам на закупку товаров, работ, услуг всего:	0001	X	72 737 062,44	57 011 471,79	59 698 250,71	57 011 471,79	72 737 062,44	57 011 471,79	59 698 250,71				
в том числе: на оплату контрактов заключенных до начала очередного финансового года:	1001	X	48 340 816,50	0,00	0,00		48 340 816,50						
на закупку товаров работ, услуг по году начала закупки:	2001	2017	24 396 245,94	57 011 471,79	59 698 250,71	57 011 471,79	24 396 245,94	57 011 471,79	59 698 250,71				

V. Сведения о средствах, поступающих во временное распоряжение учреждения
(подразделения)
на
(очередной финансовый год)

Наименование показателя	Код строки	Сумма (руб., с точностью до двух знаков после запятой - 0.00)
1	2	3
Остаток средств на начало года	010	776 624,91
Остаток средств на конец года	020	297 821,18
Поступление	030	1 419 517,60
Выбытие	040	1 898 321,33


VI. Справочная информация

Наименование показателя	Код строки	Сумма (тыс. руб.)
1	2	3
Объем публичных обязательств, всего:	010	
Объем бюджетных инвестиций (в части переданных полномочий государственного (муниципального) заказчика в соответствии с Бюджетным кодексом Российской Федерации), всего:	020	
Объем средств, поступивших во временное распоряжение, всего:	030	1 419,5


*) - в графе 3 указываются коды классификации операций сектора государственного управления и коды видов расходов бюджетов;

Руководитель государственного бюджетного учреждения (подразделения)
(уполномоченное лицо)





(подпись) Е.В. Журавлева
(расшифровка подписи)

Главный бухгалтер государственного бюджетного учреждения (подразделения)


(подпись) Т.В. Беляева
(расшифровка подписи)

Исполнитель


(подпись) Т.В. Беляева
(расшифровка подписи)

тел. 573-97-61

" 30 " марта 20__ г.

Расчет (обоснование) расходов на оплату труда в 2019 году

Главный распорядитель бюджетных средств

Наименование учреждения

Раздел/подраздел

Целевая статья

Вид расходов

Источник финансового обеспечения

Единица измерения:

7807018464 Администрация Красносельского района Санкт-Петербурга

7807022799 ГБОУ СОШ № 270 Санкт-Петербурга

0702 Общее образование

0220020030 Субсидии бюджетным учреждениям - общеобразовательным школам на финансовое обеспечение выполнения государственного задания

111 Фонд оплаты труда учреждений

бюджет

руб.

Должность, группа, категория должностей	Установленная штатная численность, единиц	Среднемесячный размер оплаты труда на одну штатную единицу, руб				Фонд оплаты труда в год, руб. (гр.2*гр.3*1мес)
		всего (гр.4+гр.5+гр.6)	по должностному окладу	по выплатам компенсационного характера	по выплатам стимулирующего характера	
1	2	3	4	5	6	7
Руководители 1 уровня	1,0	95 782,50	47 891,25		47 891,25	1 053 607,50
Руководители 2 уровня	12,0	41 096,21	36 368,33		4 727,88	5 424 699,72
Руководители 3 уровня	6,0	33 454,22	29 605,50		3 848,72	2 207 978,52
Прочие специалисты	17,5	25 676,64	23 342,40		2 334,24	4 942 753,20
Педагогические работники и заведующие учебной частью образовательных организаций, реализующие программы общего образования	188,24	36 643,33	36 086,47		556,86	75 875 144,83
Рабочие	108,25	17 245,59	14 996,17		2 249,42	20 535 186,29
Прочие служащие	3,0	18 005,61	17 131,88		873,73	594 185,13
Кредиторская задолженность на 01.01.19 (фактически выплачено за декабрь 2018г в январе 2019г)						4 508 140,97
Аванс (зарботная плата за первую половину декабря 2019г 45% от ФОТ)						4 660 902,30
ВСЕГО	335,99	X	X	X	X	119 802 598,46
В том числе пособия за три дня временной нетрудоспособности за счет средств работодателя		X	X	X	X	421 072,14

Руководитель (уполномоченное лицо) _____ (подпись)
 Исполнитель _____ (ФИО)

Е.В. Журавлева (расшифровка подписи)
 Т.В. Беляева 573-97-61 (телефон)



Расчет (обоснование) выплат персоналу по уходу за ребенком в 2019 году

Главный распорядитель бюджетных средств	7807018464 Администрация Красносельского района Санкт-Петербурга
Наименование учреждения	7807022799 ГБОУ СОШ № 270 Санкт-Петербурга
Раздел/подраздел	0702 Общее образование
Целевая статья	0220020030 Субсидии бюджетным учреждениям - общеобразовательным школам на финансовое обеспечение выполнения государственного задания
Вид расходов	112 Иные выплаты персоналу учреждений, за исключением фонда оплаты труда
Источник финансового обеспечения	бюджет
Единица измерения:	руб.

Наименование расходов	Численность работников, получающих пособие	Количество выплат в год на одного работника	Размер выплаты (пособия) в месяц, руб.	Сумма, руб. (гр.2*гр.3*гр.4)
1	2	3	4	5
Компенсационные выплаты получателям пособия по уходу за ребенком до достижения им возраста 3-х лет	3	12	50	1 800,00
	1	11	50	550,00
	1	10	50	500,00
	1	8	50	400,00
	2	7	50	700,00
	1	6	50	300,00
	3	4	50	600,00
	1	3	50	150,00
	2	2	50	200,00
	5	1	50	250,00
	1	0,4142	50	20,71
Итого	x	x	x	5 470,71



Руководитель
(уполномоченное лицо)
Исполнитель

Директор
(должность)
Главный бухгалтер
(должность)

Е.В. Журавлева
(расшифровка подписи)
Т.В. Беляева
(ФИО)
573-97-61
(телефон)


Расчет (обоснование) страховых взносов на обязательное страхование в Пенсионный фонд Российской Федерации,

**в Фонд социального страхования Российской Федерации,
в Федеральный фонд обязательного медицинского страхования**

в 2019 году

Главный распорядитель бюджетных средств	7807018464 Администрация Красносельского района Санкт-Петербурга
Наименование учреждения	7807022799 ГБОУ СОШ № 270 Санкт-Петербурга
Раздел/подраздел	0702 Общее образование
Целевая статья	0220020030 Субсидии бюджетным учреждениям - общеобразовательным школам на финансовое
Вид расходов	119 Взносы по обязательному социальному страхованию на выплаты по оплате труда работников и иные выплаты работникам учреждений
Источник финансового обеспечения	бюджет
Единица измерения:	руб.

Наименование государственного внебюджетного фонда	Расчетный фонд оплаты труда для начисления страховых взносов	Сумма взноса, руб.
1	2	3
Страховые взносы в Пенсионный фонд Российской Федерации, всего	x	24 011 968,87
в том числе:		
по ставке 22%	108 256 004,71	23 816 321,04
по ставке 10%	1 956 478,34	195 647,83
с применением пониженных/повышенных тарифов взносов в Пенсионный фонд РФ для отдельных категорий плательщиков		
Страховые взносы в Фонд социального страхования Российской Федерации, всего	x	3 416 586,98
в том числе:		
с применением ставки взносов в Фонд социального страхования РФ по ставке 2,9%	110 212 483,05	3 196 162,01
с применением ставки взносов в Фонд социального страхования РФ по ставке 0%		0,00
обязательное социальное страхование от несчастных случаев на производстве и профессиональных заболеваний по ставке 0,2%	110 212 483,05	220 424,97
Страховые взносы в Федеральный фонд обязательного медицинского страхования, всего (по ставке 5,1%)	110 212 483,05	5 620 836,64
Кредиторская задолженность на 01.01.2019 (факт уплаты за декабрь 2018 г в январе 2019г)		3 162 951,93
Всего	x	36 212 344,42



Руководитель (уполномоченное лицо) **Директор** (должность)
Исполнитель **Главный бухгалтер** (должность)

Е.В. Журавлева (расшифровка подписи)
Т.В. Беляева (ФИО) 573-97-61 (телефон)

Расчеты (обоснования) к плану финансово-хозяйственной деятельности на 2019 год

ГБОУ СОШ № 270 Санкт-Петербурга

Источник финансового обеспечения субсидии на выполнение государственного задания

5. Расчет (обоснование) прочих расходов

(кроме расходов на закупку товаров, работ, услуг)

Код вида расходов 112 (Иные выплаты персоналу учреждений, за исключением фонда оплаты труда)

Источник финансового обеспечения субсидии на выполнение государственного задания

№ п/п	Наименование показателя	Размер одной выплаты, руб.	Количество выплат в год	Общая сумма выплат, руб. (гр. 3 x гр. 4)
1	2	3	4	5
1	Возмещение сотруднику учреждения затрат, понесенных им при прохождении медицинского осмотра, профессиональной гигиенической подготовке и аттестации при поступлении на работу	1 800,00	1	1 800,00
		1 900,00	2	3 800,00
		2 000,00	1	2 000,00
		2 300,00	3	6 900,00
		2 500,00	7	17 500,00
	Итого:	x	x	32 000,00

6. Расчет (обоснование) расходов на закупку товаров, работ, услуг

Код видов расходов 244 (Прочая закупка товаров, работ и услуг для обеспечения государственных (муниципальных) нужд)

6.1. Расчет (обоснование) расходов на оплату услуг связи

№ п/п	Наименование расходов	Количество номеров, радиоточек	Количество платежей в год	Стоимость за единицу, руб.	Сумма, руб. (гр. 3 x гр. 4 x гр. 5)
1	2	3	4	5	6
1	Оказание услуг телефонной связи.	6	12	732,00	52 704,00
2	Услуги по подключению и абонентскому обслуживанию в системе электронного документооборота.	1	4	1 200,00	4 800,00
3	Оказание услуг связи проводного радиовещания.	60	12	96,00	69 120,00
4	Оказание комплексных услуг по приему, контролю и передаче "тревожных сигналов" с обеспечением выезда соответствующего подразделения управления вневедомственной охраны .	2	11	6 027,61	144 662,76
		2	1	6 027,67	
	Итого:	x	x	x	271 286,76

6.3. Расчет (обоснование) расходов на оплату коммунальных услуг

№ п/п	Наименование показателя	Ед. измерения	Размер потребления ресурсов	Тариф (с учетом НДС), руб.	Индексация, %	*Сумма, руб. (гр. 4 x гр. 5 x гр. 6)
1	2	3	4	5	6	7
1	Услуги отопления	Гкал	4 597,98	2 546,5014	1	11 708 767,98
	Кредиторская задолженность на 01.01.2019 (ОСГЗ)					832 643,73
2	Услуги предоставления электроэнергии	тыс. кВтч	792,36	7 530,6820	1	5 967 010,03

3	Водоснабжение, в/потребление	м ³	13 652,69	41,9714	1	573 022,45
4	Водоотведение, канализация ПВ	м ³	13 652,69	49,1894	1	671 567,56
5	Водоотведение, канализация пов.стоков	м ³	13 755,67	40,0060	1	550 309,35
Итого:			х	х	х	20 303 321,10

6.5. Расчет (обоснование) расходов на оплату работ, услуг по содержанию имущества

№ п/п	Наименование расходов	Объект	Количество работ (услуг) в год	Стоимость работ (услуг), руб.
1	2	3	4	5
1	Оказание услуг по дератизации и дезинсекции	2	4	39 793,71
2	Оказание услуг по сбору, вывозу, транспортировке и размещению твердых бытовых и иных отходов	2	12	162 749,41
3	Оказание услуг по техническому обслуживанию комплексной системы обеспечения безопасности (КСОБ)	2	12	354 421,80
4	Ремонт посудомоечной машины, электроплиты	2	1	19 370,00
5	Оказание услуг по аварийному и техническому обслуживанию инженерных и электрических сетей ОУ	2	12	49 700,00
6	Оказание услуг по техническому обслуживанию бассейнов	2	11	1 067 862,83
7	Оказание услуг по техническому обслуживанию и ремонту индивидуальных тепловых пунктов	2	11	64 812,96
8	Оказание услуг по комплексному техническому обслуживанию приточно-вытяжных систем вентиляции	2	12	593 000,00
9	Оказание услуг по техническому обслуживанию и ремонту узлов учета тепловой энергии	2	12	28 324,45
10	Оказание услуг по техническому освидетельствованию лифтов	6	1	6 132,00
11	Оказание услуг по техническому обслуживанию и ремонту лифтов	2	12	123 271,20
12	Комплексное техническое обслуживание сигналов ОДС (сигналов диспетчеризации связи)	2	12	14 000,00
13	Оказание услуг по очистке жиросъемщиков, сбору, транспортировке хозяйственно - бытовых стоков	2	1	29 000,00
14	Поверка средств измерения	2	2	39 600,00
15	Оказание услуг по техническому обслуживанию системы кондиционирования	2	6	35 772,00
16	Замер сопротивления изоляции	2	1	15 000,00
17	Мытье окон, стоительных ферм, зенитных	2	1	98 790,16
18	Испытание наружных пожарных лестниц и ограждений кровли	2	1	9 567,13
19	Текущий ремонт (Нанесение разметки спортивных полей) КЗ г	2	1	237 500,00
20	Техническое обслуживание комплекса технических средств объектовой системы оповещения	2	12	74 386,80
Итого:		х	х	3 063 054,45

6.6. Расчет (обоснование) расходов на оплату прочих работ, услуг

№ п/п	Наименование расходов	Количество договоров	Стоимость услуги, руб.
1	2	3	4
1	Вневедомственная охрана	1	21 840,03
2	Круглосуточная вооруженная охрана	1	2 550 816,64
3	Профосмотр	1	181 805,33
4	Курсы: обучение сотрудников на курсах повышения квалификации (электрохозяйство, теплохозяйство, охрана труда)	1	16 800,00
5	Курсы: правила устройства и безопасности лифтов (для ответственных за лифтовое хозяйство)	1	9 000,00
6	Информационно-консультационные услуги в области бухгалтерского учета, налогообложения, трудового, гражданского законодательства и права в бюджетных учреждениях	1	19 500,00
7	Лабораторные исследования (питьевой воды, воды освещенности и микроклимата бассейнов) Лабораторные исследования (измерения) воды, помещений	1	413 916,78
8	Изготовление сертификата ключа электронной подписи	1	2 644,80
9	Обеспечение функционирования элементов передачи информации ЦАСПИ	1	143 328,00
10	Услуги по продлению лицензии (передаче неисключительных прав) на использование антивирусной программы Касперский	1	224 000,00
11	Услуги по проведению необходимых лабораторных исследований отходов и разработка паспортов опасных отходов	1	15 000,00
12	Разработка интерактивных схем (в рамках договора на ТО КСОБ)	1	42 192,95
13	Оказание первой помощи педагогических работников	1	14 556,99
14	Лицензионное ПО Windows	1	75 150,00
15	Неисключительные права на СЗИ от НСД Dallas Lock 8.0-C	1	48 000,00
16	Поставка электронных изданий образовательных ресурсов сети Интернет с использованием современных образовательных технологий: электронного обучения, дистанционных образовательных технологий, технологий смешанного и мобильного обучения (Система "Мобильная электронная школа")	1	391 560,00
17	Обучение первой помощи педагогических работников	1	15 252,00
	Итого:	x	4 185 363,52

6.7. Расчет (обоснование) расходов на оплату услуг по страхованию

№ п/п	Наименование расходов	Количество договоров	Стоимость услуги, руб.
1	2	3	4
1	ОСГО владельца опасного объекта (4 лифта)	1	2 300,00
	Итого:		2 300,00

6.8. Расчет (обоснование) расходов на приобретение основных средств, материальных запасов

№ п/п	Наименование расходов	Количество	Средняя стоимость, руб.	Сумма, руб. (гр. 2 x гр. 3)
1	2	3	4	5
1	Мультимедиапроектор (КЗ г)	20	42 287,50	845 750,00
2	Мебель для школьного музея (КЗ г)	3	23 608,89	70 826,66
3	Стойка для школьного музея (КЗ г)	4	5 989,00	23 956,00
4	Акустическая система (КЗ г)	1	16 768,34	16 768,34
5	Электротехнические товары	3213	40,28	129 407,84

Расчеты (обоснования) к плану финансово-хозяйственной деятельности

ГБОУ СОШ № 270 Санкт-Петербурга

Источник финансового обеспечения субсидии на иные цели

2. Расчеты (обоснования) расходов на социальные и иные выплаты населению

Код вида расходов 321 (Пособия, компенсации и иные социальные выплаты гражданам, кроме публичных нормативных обязательств)

№ п/п	Наименование показателя	Размер одной выплаты, руб.	Количество выплат в год	Общая сумма выплат, руб. (гр. 3 x гр. 4)
1	2	3	4	5
1	Денежная компенсация взамен предоставления на льготной основе питания	161,00	2085	335 685,00
	Кредиторская задолженность на 01.01.2019			616,00
2	Компенсационная выплата молодым специалистам за проезд	1 450,00	31	44 950,00
3	Денежная компенсация затрат для организации отдыха и оздоровления педагогическим работникам	29 025,00	17	493 425,00
	Итого:	х	х	874 676,00

6.6. Расчет (обоснование) расходов на оплату прочих работ, услуг

№ п/п	Наименование расходов	Количество договоров	Стоимость услуги, руб.
1	2	3	4
1	Услуги по организации льготного питания	1	19 101 708,80
	Кредиторская задолженность на 01.01.2019		326 197,20
2	Организация проведения культурно-познавательной программы для обучающихся 10-х классов «Театральный урок в Марининском театре»	1	80 892,00
3	Монтаж ОКЛ системы оповещения (СОУЭ), Освобождения 29/3	1	1 835 328,57
4	Монтаж системы оповещения (СОУЭ), Освобождения 29/3	1	1 915 343,75
5	Монтаж системы контроля и управления доступом, Освобождения 29/3	1	273 548,88
6	ПСД на оснащение комплексными системами (СКУД) здания, Освобождения 29/3, Ленина, 88	1	133 809,00
7	Монтаж системы видеонаблюдения, Ленина, 88	1	460 805,93
8	Монтаж системы контроля и управления доступом, Ленина, 88	1	578 429,14
9	Расходы на подготовку, переподготовку и повышение квалификации кадров	2	11 499,29
10	Расходы на питание в рамках летней оздоровительной кампании	1	840 816,06
11	Культурно-массовые мероприятия в рамках летней оздоровительной кампании	1	89 337,10
	Итого:	х	25 647 715,72

6.7. Расчет (обоснование) расходов на оплату услуг по страхованию

№ п/п	Наименование расходов	Количество договоров	Стоимость услуги, руб.
1	2	3	4
1	Страхование детей в рамках летней оздоровительной кампании	1	3 300,00
	Итого:		3 300,00

6.8. Расчет (обоснование) расходов на приобретение основных средств, материальных запасов

№ п/п	Наименование расходов	Количество	Средняя стоимость, руб.	Сумма, руб. (гр. 2 x гр. 3)
	1	2	3	4
1	Принтер для печати КИМ, шт. (ГИА)	5	9 568,21	47 841,03
2	Станция записи устных ответов, шт. (ГИА)	35	59 561,06	2 084 637,10
3	Картридж для принтера, шт. (ГИА)	20	1 752,06	35 041,12
4	Кровати-раскладушки (в рамках летней оздоровительной кампании)	63	1 724,88	108 667,64
5	Щит ЩРН, шт. (антитеррор)	1	1 040,20	1 040,20
6	Шкаф аппаратный, шт. (антитеррор)	1	41 308,02	41 308,02
7	Колонка звуковая, шт. (антитеррор)	6	2 716,18	16 297,08
8	Учебная литература, уч.	4 557	387,93	1 767 779,99
9	Кронштейн, шт. (антитеррор)	2	623,00	1 246,00
10	Источник бесперебойного питания, шт. (антитеррор)	1	22 325,37	22 325,37
11	Канцелярские товары, усл.ед. (в рамках летней оздоровительной кампании)	1	10 620,00	10 620,00
12	Мягкий инвентарь (одеяла, подушки, постельное белье, покрывала), шт. в рамках летней оздоровительной кампании	519	300,29	155 851,20
	Итого:		x	4 292 654,75

Руководитель учреждения



[Handwritten signature]

Журавлева Е.В.

исп. Беляева Т.В.

**Расчеты (обоснования) к плану финансово-хозяйственной деятельности на 2019 год
ГБОУ СОШ № 270 Санкт-Петербурга**

Источник финансового обеспечения доходы от оказания платных услуг (от компенсации затрат)

Код вида расходов 244 (Пособия, компенсации и иные социальные выплаты гражданам, кроме публичных нормативных обязательств)

6.6. Расчет (обоснование) расходов на оплату прочих работ, услуг

№ п/п	Наименование расходов	Количество договоров	Стоимость услуги, руб.
1	2	3	4
1	Организация питания обучающихся (начальная школа завтраки)	1	2 035 296,77
	Итого:	х	2 035 296,77

Руководитель учреждения



Журавлева Е.В.

исп. Беляева Т.В.

Расчет (обоснование) расходов на оплату труда

Главный распорядитель бюджетных средств	Администрация Красносельского района Санкт-Петербурга
Наименование учреждения	ГБОУ СОШ № 270 Санкт-Петербурга
Раздел/подраздел	
Целевая статья	
Вид расходов	111
Источник финансового обеспечения	предпринимательская и иная приносящая доход деятельность
Единица измерения:	руб.

Должность, группа, категория должностей	Установленная штатная численность, единиц	Среднемесячный размер оплаты труда на одну штатную единицу, руб					Фонд оплаты труда в год, руб. (гр.2*гр.3*12мес)
		всего (гр.4+гр.5+гр.6)	в том числе:			по выплатам стимулирующего характера	
			по должностному окладу	по выплатам компенсационного характера	по выплатам		
1	2	3	4	5	6	7	
Руководители 1 уровня	1,0	60 199,04			60 199,04	722 388,44	
Руководители 2 уровня	4,0	18 384,85			18 384,85	882 472,80	
Руководители 3 уровня	2,0	21 809,99			21 809,99	523 439,76	
Педагогические работники образовательных организаций, реализующие программы дополнительного образования детей	8,24	61 619,91	27 772,83			6 092 976,70	
Прочие специалисты (медперсонал)	5,9	18 115,05	17 644,45		470,60	1 280 371,73	
Прочие специалисты	7,0	28 023,71	16 237,88		11 785,83	2 353 991,64	
Рабочие	4,00	29 840,06	14 947,88		14 892,18	1 432 322,88	
ВСЕГО			X	X	X	13 287 963,95	

В том числе пособие по временной нетрудоспособности за счет работодателя 130 000,00



Руководитель (уполномоченное лицо)	Директор (должность)	Е.В. Журавлева (расшифровка подписи)
Исполнитель	Главный бухгалтер (должность)	Т.В. Беляева (ФИО)
		573-97-61 (телефон)

**Расчет (обоснование) страховых взносов на обязательное страхование в Пенсионный фонд Российской Федерации,
в Фонд социального страхования Российской Федерации,
в Федеральный фонд обязательного медицинского страхования**

Главный распорядитель бюджетных средств

Администрация Красносельского района Санкт-Петербурга

Наименование учреждения

ГБОУ СОШ № 270 Санкт-Петербурга

Раздел/подраздел

Целевая статья

Вид расходов

Источник финансового обеспечения

предпринимательская и иная приносящая доход деятельность

Единица измерения:

руб.

Наименование государственного внебюджетного фонда	Расчетный фонд оплаты труда для начисления страховых взносов	Сумма взноса, руб.
1	2	3
Страховые взносы в Пенсионный фонд Российской Федерации, всего	x	2 748 458,48
в том числе:		
по ставке 22%	11 938 850,71	2 626 547,16
по ставке 10%	1 219 113,24	121 911,32
с применением пониженных/повышенных тарифов взносов в Пенсионный фонд РФ для отдельных категорий плательщиков		
Страховые взносы в Фонд социального страхования Российской Федерации, всего	x	407 896,88
в том числе:		
с применением ставки взносов в Фонд социального страхования РФ по ставке 2,9%	13 157 963,95	381 580,95
обязательное социальное страхование от несчастных случаев на производстве и профессиональных заболеваний по ставке 0,2%	13 157 963,95	26 315,93
Страховые взносы в Федеральный фонд обязательного медицинского страхования, всего (по ставке 5,1%)	13 157 963,95	671 056,16
Всего	x	3 827 411,52

Руководитель

(уполномоченное лицо)

Исполнитель

Директор

(должность)

Главный бухгалтер

(должность)



(подпись)

Т.В. Белева


(ФИО)

Е.В. Журавлева

(расшифровка подписи)

573-97-61

(телефон)



**Расчеты (обоснования) к плану финансово-хозяйственной деятельности на 2019 год
ГБОУ СОШ № 270 Санкт-Петербурга**

Источник финансового обеспечения доходы от оказания платных дополнительных образовательных услуг

3. Расчет (обоснование) расходов на уплату налогов, сборов и иных платежей

Код вида расходов 852 (Уплата прочих налогов, сборов)

Источник финансового обеспечения доходы от оказания платных услуг

№ п/п	Наименование расходов	Налоговая база	Ставка налога	Сумма исчисленного налога, подлежащего уплате, руб. (гр. 3 x гр. 4 / 100)
1	2	3	4	5
1	Государственная пошлина на регистрацию ТС			2 850,00
	Итого:		x	2 850,00

**5. Расчет (обоснование) прочих расходов
(кроме расходов на закупку товаров, работ, услуг)**

Код вида расходов 112 (Иные выплаты персоналу учреждений, за исключением фонда оплаты труда)

№ п/п	Наименование показателя	Размер одной выплаты, руб.	Количество выплат в год	Общая сумма выплат, руб. (гр. 3 x гр. 4)
1	2	3	4	5
1	Возмещение сотруднику учреждения затрат, понесенных им при прохождении медицинского осмотра, профессиональной гигиенической подготовке и аттестации при поступлении на работу	2 300,00	1	2 300,00
		3 000,00	1	3 000,00
	Итого:	x	x	5 300,00

6. Расчет (обоснование) расходов на закупку товаров, работ, услуг

Код видов расходов 244 (Прочая закупка товаров, работ и услуг для обеспечения государственных (муниципальных) нужд)

6.1. Расчет (обоснование) расходов на оплату услуг связи

№ п/п	Наименование расходов	Количество номеров, радиоточек, единиц	Количество платежей в год	Стоимость за единицу, руб.	Сумма, руб. (гр. 3 x гр. 4 x гр. 5)
1	2	3	4	5	6
1	Поставка марок, конвертов маркированных	190	1	10,53	2 000,00
	Итого:	x	x	x	2 000,00

6.3. Расчет (обоснование) расходов на оплату коммунальных услуг

№ п/п	Наименование показателя	Ед. измерения	Размер потребления ресурсов	Тариф (с учетом НДС), руб.	Индексация, %	Сумма, руб. (гр. 4 х гр. 5 х гр. 6)
1	2	3	4	5	6	7
1	Услуги отопления	Гкал	156,21	2 546,5014	1	397 799,96
	Кредиторская задолженность на 01.01.2019 (ОПД)					465 474,16
2	Услуги предоставления электроэнергии	тыс. кВтч	140,98	7 530,6820	1	1 061 700,02
	Кредиторская задолженность на 01.01.2019 (ОПД)					51 906,96
3	Водоснабжение, в/потребление	м3	5 101,09	41,9714	1	214 100,00
4	Водоотведение, канализация ПВ	м3	5 100,69	49,1894	1	250 900,01
	Итого:		х	х	х	2 441 881,11

6.5. Расчет (обоснование) расходов на оплату работ, услуг по содержанию имущества

№ п/п	Наименование расходов	Объект	Количество работ (услуг) в год	Стоимость работ (услуг), руб.
1	2	3	4	5
1	Оказание услуг по замене и чистке грязезащитных ковровых покрытий	2	3	319 541,50
2	Мытье окон, стойтельных ферм, зенитных куполов	2	1	81 209,84
3	Ремонт технологического оборудования (столовая)	2	1	69 900,00
4	Очистка кровли от снега и сосулек	2	1	68 900,85
5	Поверка приборов измерения	17	1	25 082,40
6	Диагностика оргтехники	21	1	8 400,00
7	Поверка прибора бассейн	1	1	11 000,00
8	Оказание услуг по техническому обслуживанию бассейнов	2	7	836 256,63
	Итого:	х	х	1 420 291,22

6.6. Расчет (обоснование) расходов на оплату прочих работ, услуг

№ п/п	Наименование расходов	Количество договоров	Стоимость услуги, руб.
1	2	3	4
1	Оказание услуг по обслуживанию и обновлению электронного периодического справочника "Система ГАРАНТ"	1	38 550,00
2	Оказание услуг по сопровождению программы "1С Бухгалтерия государственных учреждений 8 " и "Парус-Бюджет 7"	1	56 700,00
3	Оказание услуг по профессиональному гигиеническому обучению и аттестации	1	7 037,15
4	Оказание первой помощи педагогических работников	1	693,19
5	Оказание услуг по проведению санитарно- эпидемиологических исследований воды, помещений	1	70 635,72
6	Информационно-консультационные услуги в области бухгалтерского учета и налогообложения в бюджетных учреждениях	1	19 500,00
7	Электронный журнал "Справочник кадровика"	1	6 000,00

8	Образовательные услуги по программе дополнительного профессионального образования (бухгалтер, специалист- эксперт в сфере закупок)	2	28 000,00
9	Участие в семинаре по вопросам кадровой службы "Режимы рабочего времени: правовые аспекты, практика применения и грамотное оформление"	1	5 900,00
10	Утилизация списанного имущества	1	7 397,70
11	Электронная система "Образование" Простая неисключительная лицензия на использование базы данных	1	15 760,00
12	Электронный журнал "Справочник заместителя директора школы"	1	7 742,00
	Итого:	x	263 915,76

6.8. Расчет (обоснование) расходов на приобретение основных средств, материальных запасов

№ п/п	Наименование расходов	Количество	Средняя стоимость, руб.	Сумма, руб. (гр. 2 x гр. 3)
	1	2	3	4
1	Мебель для столовой	60	2 402,69	144 161,28
2	Фен настенный для бассейна	10	9 300,00	93 000,00
3	Пуф для кабинета релаксации	7	2 975,05	20 825,35
4	Доска школьная	6	8 015,89	48 095,34
5	Снегоуборочная машина	1	107 720,00	107 720,00
6	Турник Брусья Пресс 3 в 1 на шведскую стенку	7	2 200,00	15 400,00
7	Мини-ворота д/водного пола	1	29 033,33	29 033,33
8	Кипятильник электрический наливной	1	21 833,34	21 833,34
9	Пылесос влажной и сухой уборки для бассейна. Моющий пылесос	3	18 613,70	55 841,10
10	Принтер и МФУ	4	15 809,17	63 236,66
11	Зеркала в танцкласс	8	2 493,71	19 949,67
12	Школьная мебель (парты, стулья, кресла для учителей)	162	1 262,56	204 535,40
13	Беспроводной маршрутизатор	2	1 628,00	3 256,00
14	Радиосистема, микрофон	4	10 953,46	43 813,83
15	Секундомер электронный	10	1 520,00	15 200,00
16	Дрель-шуруповерт(винтоверт)	2	7 142,34	14 284,68
17	Кронштейн потолочный (для проектора)	4	2 473,34	9 893,36
18	Видеокамера уличная Видеокамера внутренняя	3	7 206,33	21 619,00
19	Информационный стенд	39	2 837,95	110 679,90
20	Комплект интерактивный	2	108 477,67	216 955,34
21	Портативная акустическая система	1	38 636,00	38 636,00
22	Дырокол (до 300л)	3	20 497,25	61 491,75
23	Посудомоечная машина	1	401 800,00	401 800,00
24	Новогодний лазерный проектор	2	11 976,00	23 952,00
25	Манишка футбольная сетчатая детская	32	203,33	6 506,56
26	Бумага	300	334,84	100 451,12
27	Химические реагенты, расходные материалы и запасные части для бассейнов	6515	71,20	463 869,00
28	Значки с символикой школы для участия в конкурсе ПДД	72	27,75	1 998,00
29	Москитная сетка	17	1 176,48	20 000,16
30	Электротехнические товары (пилот сетевой)	40	449,67	17 986,80
31	Бумага туалетная	5 300	22,14	117 336,12
32	Брызговик для щетки в полумоечных машинах и комплект скребков для полумоечной машины	3	4 454,33	13 363,00
33	Спортивный инвентарь для бассейна	442	671,31	296 719,30
34	Спортивный инвентарь для спортзала	250	553,98	138 495,58

35	Компьютерная мышь и клавиатура сенсорные	12	376,92	4 523,04
36	Картриджи	12	930,00	11 160,00
37	Водяной теплообменник с термостатом (для замены в приточной системе вентиляции)	2	34 869,00	69 738,00
38	Циркуляционный насос и термоманометр (для замены в приточной системе вентиляции)	10	3 976,40	39 764,00
39	Лампа светодиодная E40 60W	30	799,67	23 990,00
40	Поставка календарей Трио-Эконом 2020 год	260	134,00	34 840,00
41	Ленты выпускник 2019 (отличникам)	215	161,90	34 809,00
42	Наградная продукция (призы с фигуркой, значки)	72	87,50	6 300,00
43	Вкладыши в трудовую книжку	3	219,94	659,82
44	Подарочная продукция (флешки)	35	320,00	11 200,00
Итого:			x	3 198 922,83

Руководитель учреждения



Handwritten signature in blue ink.

Журавлева Е.В.

исп. Беляева Т.В.

**Расчеты (обоснования) к плану финансово-хозяйственной деятельности на 2019 год
ГБОУ СОШ № 270 Санкт-Петербурга**

Источник финансового обеспечения доходы от оказания платных услуг (в рамках летней оздоровительной кампании)

6. Расчет (обоснование) расходов на закупку товаров, работ, услуг

Код видов расходов 244 (Прочая закупка товаров, работ и услуг для обеспечения государственных (муниципальных) нужд)

6.5. Расчет (обоснование) расходов на оплату работ, услуг по содержанию имущества

№ п/п	Наименование расходов	Объект	Количество работ (услуг) в год	Стоимость работ (услуг), руб.
1	2	3	4	5
1	Оказание услуг по техническому обслуживанию бассейнов	1	1	6 111,00
2	Стирка и дезинфекция постельных принадлежностей	1	1	45 073,10
	Итого:	x	x	51 184,10

6.6. Расчет (обоснование) расходов на оплату прочих работ, услуг

№ п/п	Наименование расходов	Количество договоров	Стоимость услуги, руб.
1	2	3	4
1	Оказание услуг по проведению санитарно-эпидемиологических исследований воды, помещений	1	11 805,17
2	Услуги по подготовке и проведению культурно-развлекательных мероприятий для организации досуга детей	1	5 662,90
	Итого:	x	17 468,07

6.7. Расчет (обоснование) расходов на оплату услуг по страхованию

№ п/п	Наименование расходов	Количество договоров	Стоимость услуги, руб.
1	2	3	4
1	Страхование детей	1	6 600,00
	Итого:		6 600,00

6.8. Расчет (обоснование) расходов на приобретение основных средств, материальных запасов

№ п/п	Наименование расходов	Количество	Средняя стоимость, руб.	Сумма, руб. (гр. 2 x гр. 3)
	1	2	3	4
1	Питьевая вода бутилированная, бут	29	150,00	4 350,00
2	Мягкий инвентарь (покрывало), шт.	3	249,05	747,16
3	Канцелярские товары, усл.ед.	1	7 930,59	7 930,59
4	Хозяйственные товары, усл.ед.	1	7 823,40	7 823,40
5	Спортивный инвентарь	1	135 369,58	135 369,58
6	Детские игры для проведения досуга (напольные, настольные, для подвижных игр)	7	29 716,44	208 015,10
	Итого:		x	364 235,83

Руководитель учреждения



М

Журавлева Е.В.

исп. Беляева Т.В.

**Расчеты (обоснования) к плану финансово-хозяйственной деятельности на 2019 год
ГБОУ СОШ № 270 Санкт-Петербурга**

Источник финансового обеспечения поступления от штрафов, пеней, иных сумм
принудительного изъятия

6. Расчет (обоснование) расходов на закупку товаров, работ, услуг

Код видов расходов 244 (Прочая закупка товаров, работ и услуг для обеспечения государственных (муниципальных) нужд)

6.5. Расчет (обоснование) расходов на оплату работ, услуг по содержанию имущества

№ п/п	Наименование расходов	Объект	Количество работ (услуг) в год	Стоимость работ (услуг), руб.
1	2	3	4	5
1	Оказание услуг по техническому обслуживанию бассейнов	1	1	2 403,13
	Итого:	х	х	2 403,13

**6.8. Расчет (обоснование) расходов на приобретение основных средств,
материальных запасов**

№ п/п	Наименование расходов	Количество	Средняя стоимость, руб.	Сумма, руб. (гр. 2 x гр. 3)
	1	2	3	4
1	Художественная литература, усл.ед.	1	25 486,00	25 486,00
2	Учебно-методическое пособие (Словарь русско-английский, Сборник задач по физике 10-11 кл), усл.ед.	1	10 765,13	10 765,13
	Итого:		х	36 251,13

Руководитель учреждения



Журавлева Е.В.

исп. Беляева Т.В.

**Расчеты (обоснования) к плану финансово-хозяйственной деятельности на 2019 год
ГБОУ СОШ № 270 Санкт-Петербурга**

Источник финансового обеспечения **поступления от выбытий материальных запасов
(макулатуры)**

6. Расчет (обоснование) расходов на закупку товаров, работ, услуг

**Код видов расходов 244 (Прочая закупка товаров, работ и услуг для обеспечения государственных
(муниципальных) нужд)**

**6.8. Расчет (обоснование) расходов на приобретение основных средств,
материальных запасов**

№ п/п	Наименование расходов	Количество	Средняя стоимость, руб.	Сумма, руб. (гр. 2 x гр. 3)
	1	2	3	4
1	Учебно-методическое пособие (Словарь русско-английский, Сборник задач по физике 10-11 кл), усл.ед.	1	7 000,00	7 000,00
	Итого:		x	7 000,00

Руководитель учреждения



Журавлева Е.В.

исп. Беляева Т.В.